



OptiEvent

La plateforme événementielle !



# Comment s'inscrire au JEB/JPEC 2024?

Aller sur la page officielle de l'événement: [jebjpec.info](http://jebjpec.info)



ACCUEIL

PRESENTATION

PROGRAMME

SPONSORS

PHOTO LIVE

CONTACT

 FRENCH

## JOURNEES DE PROMOTION ECONOMIQUE COMMERCIALE (JPEC)

EDITION 2024

S'INSCRIRE AUX JEB-JPEC 2024

Puis cliquer sur s'inscrire



# S'inscrire au JEB/JPEC par Optievent

Vous serez dirigé(e) vers la page de connexion d'Optievent. L'interface de connexion est la même, qu vous soyez participant individuel ou affilié à une entreprise.

Bienvenu sur la page de connexion de JEB/JPEC Edition 2024

### Connexion

Entrez votre adresse email

Entrez votre mot de passe

Se souvenir de moi

Me connecter

[Mot de passe oublié ?](#) [Inscrivez-vous maintenant !](#)

Français

Choix de langue

cliquez ici pour vous inscrire

# Guide user : créer son compte utilisateur



L'utilisateur choisit une option d'inscription

1. **participant individuel**
2. **Participant d'une entreprise**



QUEL TYPE DE PARTICIPANT ÊTES VOUS ?

Participant individuel

Participant d'une entreprise

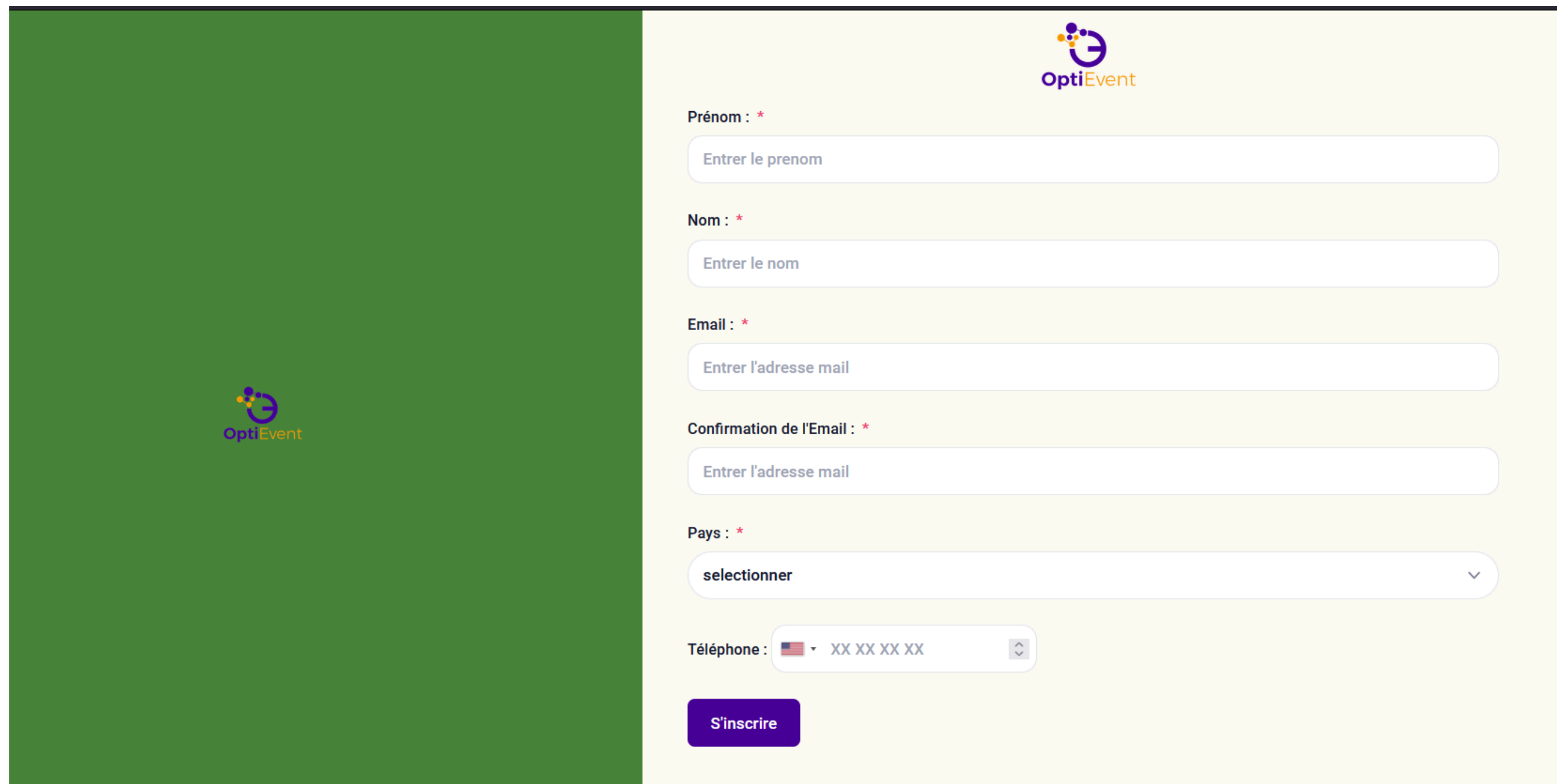
Retour



# Guide user : créer son compte participant



Les **utilisateurs** peuvent créer leur compte et remplir leur dossier entreprise durant la phase des inscriptions



The screenshot shows the registration form for OptiEvent. The form is set against a dark green background. The OptiEvent logo is visible in the top right corner of the form area. The form fields are as follows:

- Prénom :** \* Entering the first name. Input field: "Entrer le prenom".
- Nom :** \* Entering the last name. Input field: "Entrer le nom".
- Email :** \* Entering the email address. Input field: "Entrer l'adresse mail".
- Confirmation de l'Email :** \* Repeating the email address. Input field: "Entrer l'adresse mail".
- Pays :** \* A dropdown menu currently showing "selectionner" with a downward arrow.
- Téléphone :** A field with a country code dropdown (currently showing a US flag) and a phone number input field with the placeholder "XX XX XX XX".

At the bottom of the form is a purple button labeled "S'inscrire".

# Tableau de bord participant individuel



Selon la phase du salon ou de l'évènement, l'utilisateur voit après sa connexion les options autorisées

**Note** : Les espaces à gauche et en bas sont prévus pour la **publicité des sponsors**.


A screenshot of a user dashboard interface. At the top left, it says "Tableau De Bord" and "Inscription en cours" with a gear icon. At the top right is a profile picture icon. The main content is a purple rounded rectangle with the text "Bienvenue Test !" and "La phase d'inscription à l'évènement de la [Journées Économiques du Burkina Faso Edition 2024](#) prendra fin dans quelques jours." At the bottom left, it says "Made With Love By ILLIMITIS" and at the bottom right, "Partenaire : Journées Économiques du Burkina Faso Edition 2024".

Tableau De Bord  
Inscription en cours ⚙️

**Bienvenue Test !**

La phase d'inscription à l'évènement de la [Journées Économiques du Burkina Faso Edition 2024](#) prendra fin dans quelques jours.

Made With Love By ILLIMITIS

Partenaire : Journées Économiques du Burkina Faso Edition 2024

# Création d'un compte participant affilié à une entreprise



1. details du participants :  
Entrer les details du participant en renseignant  
les champs ci-dessous.

selectionner oui si vous souhaitez avoir  
acces aux Rendez-vous B2B

Renseigner votre fonction, le profil de  
votre entreprise et son secteur d'activité.

1 Participant details 2 **Enterprise details** 3 Intérêts

Afin de vous proposer des rendez-vous pertinents, nous avons besoin de plus d'informations sur vos informations sur votre entreprise et le type de partenaires que vous recherchez.

**Vous souhaitez avoir un rendez-vous B2B ? \***

Selectionner

Company name : \* Country of residence : \*

Selectionner

What is your function :

Entrer la fonction

Business sector : \*

Sector 1 \* Sector 2 : Sector 3 :

Selectionner Selectionner Selectionner

Company profile: \*

Profil 1 : \* Profil 2 : Profil 3 :

Selectionner Selectionner Selectionner

# Création d'un compte participant affilié à une entreprise



## 2. Détails de l'entreprise:

remplir les champs liés au détails de l'entreprise (rendez-vous B2B, secteurs d'activité, profil, etc)

1 — 2 — 3  
Détails participant — Détails entreprise — Mes Centres d'intérêts

Pour vous suggérer des rendez-vous pertinents, nous avons besoin de plus d'informations sur votre Entreprise et sur le type de partenaires que vous recherchez.

**Souhaitez-vous avoir un rendez-vous B2B ?**

Oui

Nom de l'Entreprise /Company name : \* Pays: \*

Canal+ Burkina Faso

Quel est votre fonction ?:

Project manager

Secteurs d'activité de l'Entreprises: \*

secteur 1: \* secteur 2: secteur 3:

Distribution / Distributio Sélectionner Sélectionner

Profil de l'Entreprise: \*

Profil 1: \* Profil 2: Profil 3:

Sélectionner Sélectionner Sélectionner

9



# Création d'un compte participant affilié à une entreprise



3. intérêts :  
Renseigner les infos sur le  
**type de partenaires  
recherchés.**

Puis cliquez sur **continuer**  
pour finir l'inscription.

**Note** : Vous recevrez un mail à chaque phase de l'événement (Inscription, suggestion, planning)

The screenshot shows a three-step registration process. Step 1 is 'Détails participant', Step 2 is 'Détails entreprise', and Step 3 is 'Intérêts', which is currently active. The form asks 'Quel type de partenaire recherchez-vous ?' and provides a text area for details. Below this, there are three dropdown menus for 'Secteurs d'activité recherchés' (Sector 1, 2, 3) and three dropdown menus for 'Profil de l'entreprise recherché' (Profile 1, 2, 3). A 'Continuer' button is at the bottom.

1 Détails participant 2 Détails entreprise 3 Intérêts

**Quel type de partenaire recherchez-vous ?**  
Afin de vous proposer des rendez-vous pertinents, nous avons besoin de plus d'informations sur vos informations sur votre entreprise et le type de partenaires que vous recherchez.

Secteurs d'activité recherchés : \*

Secteur 1 : Sélectionner ▼    Secteur 2 : Sélectionner ▼    Secteur 3 : Sélectionner ▼

Profil de l'entreprise recherché : \*

Profil 1 : Sélectionner ▼    Profil 2 : Sélectionner ▼    Profil 3 : Sélectionner ▼

Plus de détails sur le type de partenaires recherchés \*

Continuer

# Tableau de bord: participant affilié à une entreprise



Si vous avez renseigné vos centres d'intérêts à l'inscription, votre inscription a bien été enregistrée.

Vous pouvez compléter les informations de votre profil ou de votre entreprise.

The screenshot shows a user dashboard for 'ptiEvent'. The header includes the logo and the text 'Tableau De Bord' and 'Inscription en cours'. A sidebar on the left contains navigation options: 'Tableau De Bord', 'Mon Profil', and 'Mon Entreprise'. The main content area features a purple banner with the text 'Bienvenue Test !' and a message about the registration phase for the 'Journées Économiques du Burkina Faso Edition 2024' ending in a few days. At the bottom, it says 'Made With Love By ILLIMITIS' and 'Partenaire : Journées Économiques du Burkina Faso Edition 2024'.

# Tableau de bord: participant affilié à une entreprise



Si vous n'avez pas renseigné vos centres d'intérêts à l'inscription, vous pouvez finaliser en complétant votre profil.

Cliquez sur **Ajouter une entreprise** pour finir l'inscription en entrant vos domaines d'activités et les détails liés à votre entreprise.



Tableau de Bord

Mon Profil

Français

Tableau De Bord

**Bienvenue TEST !**

Merci de vous être inscrit sur OPTIEVENT. Nous vous pourrions à compléter votre profil, et à ajouter une entreprise si vous vous inscrivez au titre de votre entreprise et éventuellement avoir des rendez-vous B2B. de participation si ce n'est pas encore fait !

Ajouter une entreprise

Made With Love By ILLIMITIS

Partenaire : Journées Économiques du Burkina Faso Edition 2024

# Phase de suggestions de rendez-vous



Selon la phase du salon, l'utilisateur voit après sa connexion le module **Mes Rendez-Vous** qui lui permet de valider les rendez-vous proposés ou de parcourir la liste des entreprises participantes avec lesquelles vous souhaitez avoir des Rendez-vous B2B ou B2G.



Tableau de bord

Mes rendez-vous

Catalogue

Mon Profil

Mon Entreprise

Tableau de bord

Suggestions en cours

## Bienvenue Ibrahim !

La phase de suggestion et d'ajouts de rendez-vous du Test Optievent ILLIMITIS du 18 juillet 2023 Forum est toujours en cours.

Elle prendra fin le 23 Janvier .

Le comité d'organisation vous invite à

- Valider les suggestions de rendez-vous qui vous intéressent !
- Parcourir le catalogue des entreprises participantes et ajouter des souhaits de rendez-vous

**Note** : Vous recevrez un mail à chaque phase de l'événement.

# Phase de planning des Rendez-vous



1. **Connectez-vous à votre Compte** : Accédez à votre compte sur la plateforme Optievent en utilisant vos identifiants.
2. **Téléchargez Votre Agenda** : En un simple clic, téléchargez votre agenda de rendez-vous , vous indiquant les moments clés où vous pourrez tisser des liens et explorer des opportunités.

**Note** : Vous recevrez un mail à chaque phase de l'événement.



Tableau de bord

Mon Profil

Mon Entreprise

Mes collaborateurs

Tableau de bord  
Planning en cours

**Bienvenue Ibrahim !**

Nous sommes à la dernière ligne droite avant le début du Test Optievent ILLIMITIS du 18 juillet 2023  
Votre planning de rendez-vous et votre calendrier des activités sont disponible.  
Prenez le temps pour organiser votre calendrier en conséquence pour ne manquer aucune activité ou aucun rendez-vous !  
Passez un bon moment au Test Optievent ILLIMITIS du 18 juillet 2023 !

Mes Rendez-vous à venir

Personne rencontrée	Entreprise	Date	Heure	Salle	Table
boris BAOUAR	ENTREPRISE MX	2023-07-20	10:00 - 10:30	SALLE 1	table 1
Steven Tientega	Steven Entreprise	2023-07-20	10:30 - 11:00	SALLE 1	table 1





---

**Quelques unes de  
nos solutions**



## Byfeeding


1. Donnez et recevez des feedbacks 360°
2. Evaluer la satisfaction et le bonheur au travail
3. Identifiez les domaines de compétences à améliorer, au niveau individuel et collectif
4. Disposez d'une feuille de route pour votre croissance personnelle et celle de votre équipe.

[Byfeeding](#)

## MobiSanté

1. E-dossier et dossier patient
2. Suivi de stocks médicaments
3. Suivi de la performance des agents
4. Tableaux de bord décisionnels

[ILLIMITIS](#)



## Nous Contacter

**OptiEvent** est conçu et déployé avec enthousiasme et passion par la société **ILLIMITIS** au Burkina Faso, Côte d'Ivoire et au Sénégal

Email : [info@illimitis.com](mailto:info@illimitis.com) Site web : [www.illimitis.com](http://www.illimitis.com)

Ouagadougou (Burkina Faso) | (226) 75 59 59 66

Ouagadougou (Burkina Faso) | (226) 75 30 30 75

Abidjan (Côte d'Ivoire) | (225) 01 41 18 05 05

Dakar (Sénégal) | (221) 33 827 99 91

Dakar (Sénégal) | (221) 77 416 69 69

